

## **TEMAT TYGODNIA: ZWIASTUNY WIOSNY**

### **1. Czytamy wiersz pt. „Wiosna” .**

*Przyszła do nas pani wiosna,  
cała w sukni z kwiatów.  
Uśmiechnięta i radosna,  
wśród lecących ptaków.  
Powróciły z nią bociany,  
z dalekiej Afryki.  
Żaby w stawie się zbudziły,  
misie i języki.  
W krzewach słychać śpiew skowronka,  
słońko mocniej grzeje.  
Na listeczku śpi biedronka,  
wiatr leciutko wieje.  
Witaj wiosno!  
Piękna pani.  
Ciesz nas twój powrót.  
Zieleń liści,  
świerszczy granie,  
kwiatów pełen ogród.*

Grażyna Świerczyńska

Krótką rozmowa na temat przeczytanego utworu:

- Kto jest bohaterem wiersza?
- Jakie zwiastuny wiosny występują w wierszu?
- Jakie inne zwiastuny wiosny jeszcze znamy?

### **2. Zabawa ruchowa.**

Dzieci naśladują czynności wykonywane wiosną w ogrodzie. Rodzice lub opiekunowie czytają poniższe zdania, a dzieci starają się je odwzorować. Wszystko dookoła budzi się do życia. Pojawiają się pierwsze rośliny, ptaki zaczynają radośnie śpiewać. Ludzie rozpoczynają wiosenne prace w

ogrodach. Stańcie przy swoich krzeselkach i spróbujcie naśladować czynności, jakie wykonujemy w ogrodzie wiosną. Najpierw kopujemy grządki, następnie dokładnie je grabimy. W grządkach robimy dołki, do których wkładamy sadzonki różnych roślin, korzenie lekko przysypujemy ziemią. Posadźcie jeszcze jedną roślinę. Teraz podlejcie wszystkie posadzone rośliny. Prace w ogrodzie zakończone, możecie teraz odpocząć.

### **3. Gry i zabawy matematyczne.**

#### Kl. 0

Potrzebne materiały: mała maskotka lub breloczek.

Ćw.

Zabawa w „ciepło – zimno”.

#### Kl. I

Potrzebne materiały: papier pakowy, kredki.

Ćw.

Dzieci zastanowią się, jaka jest najkrótsza droga z kuchni do piwnicy (można wybrać inne trasy), z łazienki do sypialni, garderoby do huśtawki itd.

Dzieci mogą dokonać następującej analizy:

- Czy jest to jedyna droga?
- Czy korzystanie z niej może przeszkadzać innym?

Następnie dzieci rysują na papierze pakowym plan, używają kolorowych strzałek, by zaznaczyć drogi prowadzące do różnych wyznaczonych miejsc.

#### Kl. II

Potrzebne materiały: papier pakowy, kredki.

Ćw.

Uczniowie za pomocą mapy obrazkowej mogą sporządzić własną mapę drogi do domu, szkoły, do parku lub ukrytego „skarbu” w domu, tak by była wystarczająco czytelna dla innych uczestników z domu.

Rodzice mogą sporządzić uprzednio taką mapkę dla swoich pociech, by później wręczyć ją „poszukiwaczom przygody”.

#### Kl. III

Potrzebne materiały: centymetry krawieckie, papier pakowy, sznurek, kartki ksero A4, mazaki, taśma klejąca bezbarwna i dwustronna, koperty, chustka.

Ćw.

Pomyślcie, ile kroków i stóp lub jaką odległość musi pokonać każdy z was, aby przejść 5 metrów, 10 metrów, 70 centymetrów, 30 kroków, 100 stóp itp. Zapiszcie wyniki w tabelach:

Odległość	Liczba kroków	Liczba stóp
5 m		
10 m		
20 cm		
	30	
		100

Następnie dokonajcie porównań, na przykład kto wykonał najwięcej lub najmniej kroków przy przejściu 10 metrów? Ile kroków wykonaliście łącznie, mierząc trasę o długości 5 metrów? itp. Zastanówcie się, o co jeszcze możecie zapytać i co obliczyć na podstawie danych, które uzyskaliście podczas wykonywania ćwiczenia.

❖ Dla chętnych –kliknij poniższy link i znajdź swoją klasę.

<https://www.matzoo.pl/>

#### 4. Idzie wiosna – piosenki.

- „Z wiosną” – piosenka na powitanie Wiosny.

<https://www.youtube.com/watch?v=MYQbYYVeIR0>

- „Idzie wiosna” – piosenki dla dzieci.

<https://www.youtube.com/watch?v=4yuKun2h2o4>

- Śpiewające brzdące – „Żabie kroki.”

<https://www.youtube.com/watch?v=i6jnXanLvuU>

Po uprzednim osłuchaniu piosenki, zapraszamy do śpiewania wraz z autorem utworu.

## 5. Wiosenne zagadki.

Czy lubicie zagadki? Jeśli tak, spróbujcie je odgadnąć. Poproście brata, siostrę, mamę o przeczytanie zagadek, a wy drogie dzieci pomyślcie i odgadnijcie.

1. Niedługo zima pryśnie, śnieg już przebiłem ... (przebiśnieg)
2. Srebrne futerko mają wiosną i na każdej wierzbie rosną ... (bazie)
3. Przyleciał szary ptaszek, nad polem zaśpiewał jak dzwonek. Znają go dobrze dzieci, bo to jest ... (skowronek)
4. One to zieloną wiosną w parku na drzewach wyrosną. (listki)
5. W kropki ma spódnicę , chętnie zjada mszyce. (biedronka)
7. Powrócił do nas z dalekiej strony, ma długie nogi i dziób czerwony. Dzieci się śmiały, gdy go witały, żabki płakały przez dzionek cały (bocian)
8. Nietrudna jest to zagadka- nazwa cukierka lub kwiatka. (irys)
9. Gniazdko z błota lepi pod dachu okapem. Przylatuje z wiosną, aby uciec latem (jaskółka)
10. Zwykle złote, białe albo fioletowe, wychodzą spod ziemi.... (krokusy marcowe)
11. Skaczę po łące, pływam w wodzie, żyję z bocianem w ciągłej niezgodzie (żaba)
12. Nadchodzi po zimie, zielony dywan ściele wokół. Czy znasz imię tej pory roku? (wiosna)
13. Dobrze ją znamy z prześlicznej woni , kwitnie dzwonkami ale nie dzwoni. Zdobi nam lasy, więc jej nie zrywaj! Za to odpowiedz jak się nazywa . (konwalia)
14. Gdy się schowa za chmury, świat staje się ponury a weselej jest na świecie, kiedy śmieje się z góry. (słońce)

## 6. Znajdź ukryte w zdaniach zwierzęta lub rośliny.

Na kartkach napiszcie podane zdania i spróbujcie w nich znaleźć ukryte zwierzęta lub rośliny. Podkreśl lub zaznacz pętlą poprawną odpowiedź.

1. Biegamy szybko po boisku. (mysz)
2. Wyjeżdżam jutro na wieś do babci. (jeź)
3. Babcia przysłała mi długi list. (lis)
4. Marek kolekcjonuje małe samochodziki. (dzik)

5. Cyklon to potężny wir powietrza. (klon)
6. Gra Bogdana była bardzo interesująca. (grab)
7. Ten sos naprawdę mi smakował. (sosna)
8. Nie pal mamó papierosów. (palma)

## 7. Prace techniczne – „Dla każdego coś innego”.

Kto nie lubi tworzyć z papieru? Tym bardziej, że wykonane prace mogą dostarczyć nie tylko satysfakcji ale i niezłej zabawy.

Propozycje dla was:

- Skacząca żabka.  
<https://www.youtube.com/watch?v=2hEtWuWQiso>
- Jaskółka.  
<https://www.youtube.com/watch?v=-NIPDoMmUnQ>
- Samolot w dwóch wersjach.  
<https://www.youtube.com/watch?v=lnBZ2ySQAWk&t=26s>
- Samochód.  
<https://www.youtube.com/watch?v=VpRG5MWkNPQ>

## 8. Zaznacz na termometrze odpowiednią temperaturę.


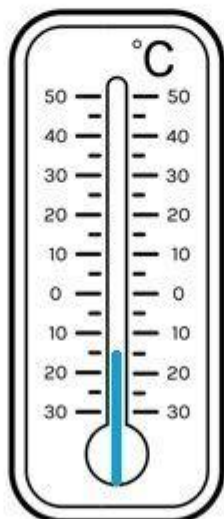
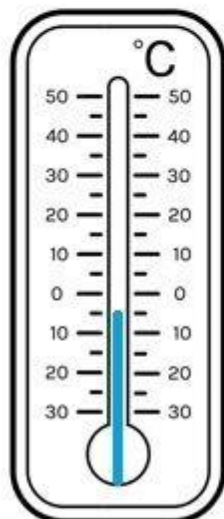
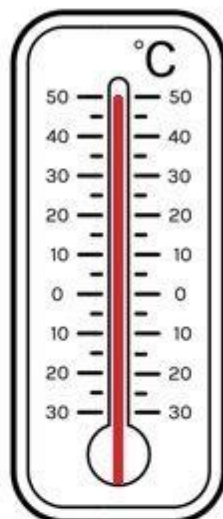
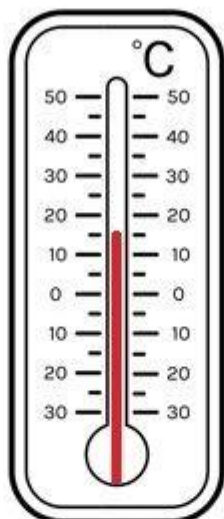

Karta pracy poniżej.

❖ Dla chętnych poniższy link.

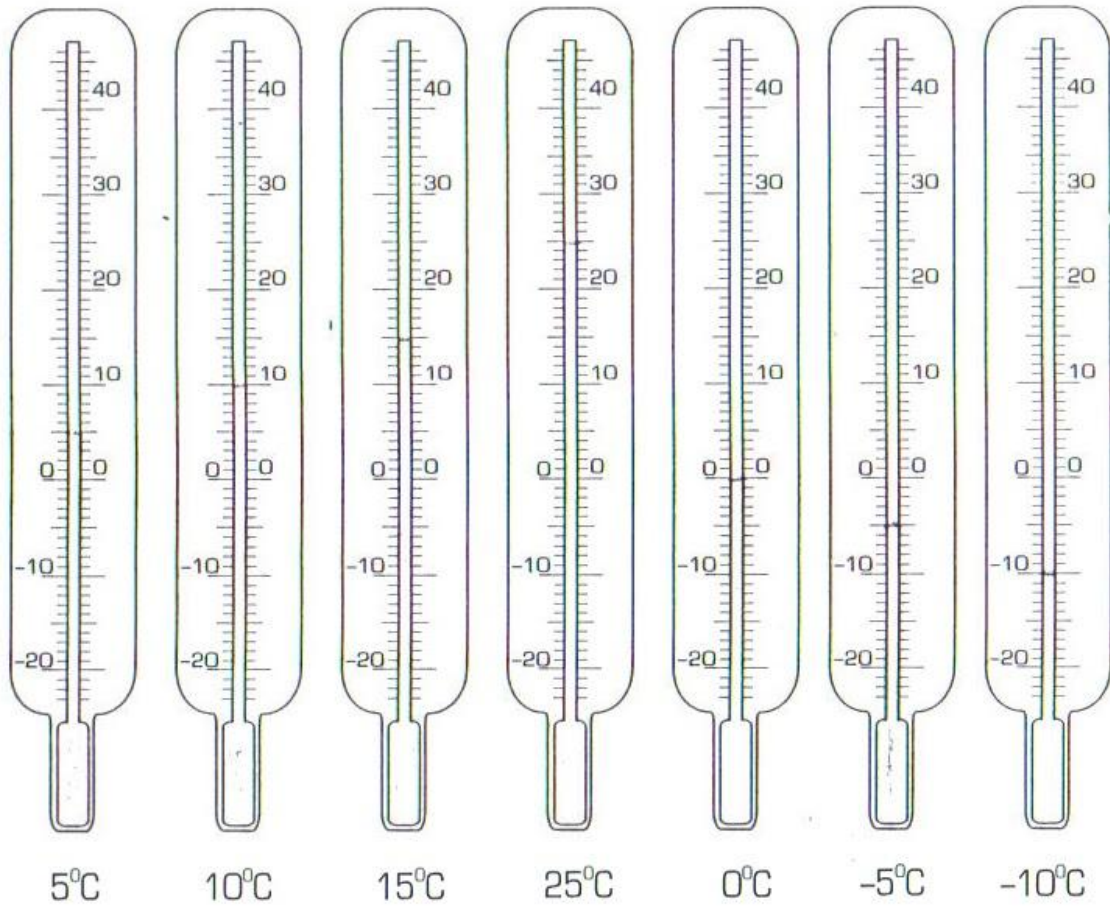
- Temperatura.  
<https://www.medianauka.pl/karty/karta049.pdf>
- Termometry – ćw.  
<https://www.printoteka.pl/pl/materials/search?sg=l1&sf=termometry&op=0&so=top>

# Karty pracy – Temperatura 6

Napisz jaką temperaturę wskazuje dany termometr.



Zaznacz na termometrach odpowiednią temperaturę.



❖ Dla chętnych poniższy link.

<http://nowowydane.pl/cen/1820-termometry-do-druku-darmowe-karty-pracy>

## 9. „Blisko nas”- zwiastuny wiosny.

Zapraszamy do oglądania poniższych linków na temat wiosny.

Bądźmy bliżej natury.

- Budzik – wiosna.

<https://vod.tvp.pl/video/budzik,wiosna,433476>

- Zwiastuny wiosny – rozpoznajemy wiosenne kwiaty.

<https://www.youtube.com/watch?v=rAND0onihZg>

- Odcinek 11 – Wiosna, jej zwiastuny.

<https://www.youtube.com/watch?v=1hMBunlTUSM>

## 10. Poniżej kolorowanki i ćwiczenia grafomotoryczne do druku i do pobrania – Wiosna.

- Bystre dziecko.

<http://bystredziecko.pl/szlaczki-dla-przedszkolakow/>

- Kolorowanki online wiosna.


<https://www.e-kolorowanki.eu/wiosna-kolorowanki/>

Opracowała:

mgr Ilona Jędrzejczyk

mgr Magdalena Bryła





Dokończ rysunek i pokoloruj go.

